

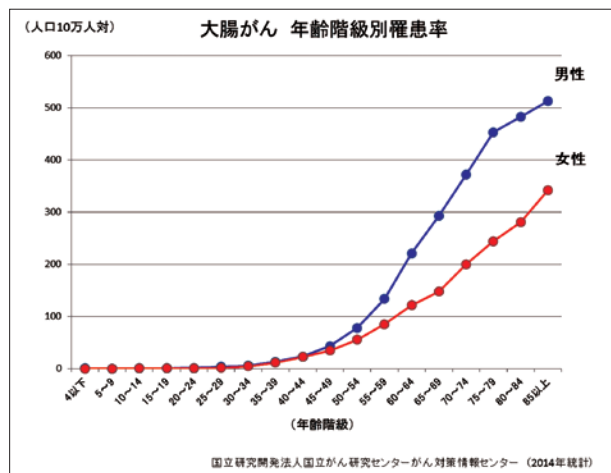
大腸がんの話

大腸がんの発症は40歳から増加し、進行するまで自覚症状がありません。

40歳を過ぎたら、「大腸がん検診」を受けましょう。

増えている大腸がん、その理由は…

現在の食生活は、肉類や油類を多く摂る欧米型の傾向にあります。動物性の脂肪を摂ると、消化を助けるために胆汁酸が多く分泌されます。脂肪の消化の際に発生する物質のなかに発がん物質があるため、胆汁酸の分泌量が多くなるとリスクが高まることになり、その結果大腸がんが増加傾向にあると考えられています。



症状、生活習慣などに思い当たるところはありませんか？

大腸がんの症状

- 便に血が混ざる
- 下痢・便秘を繰り返す
- 便が細く、残便感がある
- おなかが張る
- 貧血
- 原因不明の体重減少

大腸がんを発症する恐れのある生活習慣など

- ハムやソーセージなどの加工肉をよく食べる
- お酒をよく飲む
- 運動習慣がなく肥満気味
- 野菜や果物を食べない
- タバコを吸う
- 家族や近親者に大腸がんを発症した人がいる

美濃病院でできる大腸がん検診と検査

便潜血検査

便が潰瘍やポリープ接触した際についた血液でがんを調べるもので安全で簡単な検査です。なお、40歳から69歳の方は、市の健診受診券を利用することで、無料で検査を受けることができます(令和2年3月31日まで)。

大腸内視鏡検査

便潜血検査の結果、陽性であった方や、症状のある方は、内視鏡スコープを肛門から挿入する内視鏡検査で大腸を直接観察します。当日は朝から下剤を飲み腸の中を空にしてから検査を行います。検査が辛い場合には鎮静剤を使用することができます。

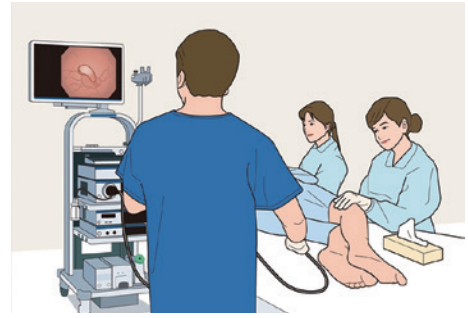
なお、疑わしい所見があれば、組織を採取して調べます。



内視鏡による治療

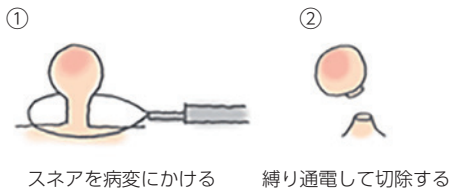
早期がんの場合、内視鏡を使って粘膜を切除することが可能です。開腹手術に比べて出血や痛みが少ないため患者にとって負担が少ないことが大きなメリットです。

大腸の早期がんには、腸管の内側に突き出した形のもの(隆起型)と平らなもの(表面型)があり、タイプによって切り取る方法が異なります。



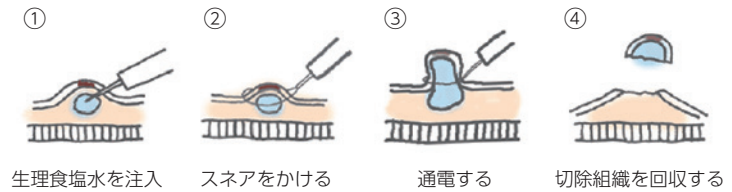
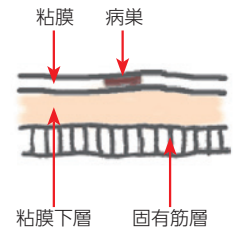
治療方法1 ポリペクトミー

きのこのような茎のある形をしたがんやポリープを切る方法で、病変に高周波スネアとよばれる金属の輪を掛けて締め、高周波の電流を流して焼き切る方法です。



治療方法2 EMR

平べったい形をした病変には、高周波スネアが掛かりにくいいため、粘膜下層に生理食塩水などを注入し、がんを持ち上げてから、高周波スネアで焼き切る方法です。



心配な方は消化器内科外来を受診してください！

2016年、日本全国で新たに診断されたがんは995,132例。部位別診断件数で見ると大腸がんは、男性では胃、前立腺に次いで3番目(89,641例)、女性では乳房に次ぐ2番目(68,476例)に多いがんです。

また他のがんと同様、大腸がんも早期のうちは、無症状です。

だからこそ、検診による早期発見が望めます。

大腸がんは、早期に発見すれば、高い確率で完全に治すことができる病気です。大腸がん検診を受けましょう。

また検診で二次検査を勧められた方や血便などの症状のある方は、迷わず消化器内科外来を受診してください。



私たちが担当します

▶消化器外来診療／毎週月曜日から金曜日(受付時間午前8時30分から午前11時30分)

【美濃病院職員募集 令和2年4月採用予定】

- 募集職種・募集人員・受験資格／臨床工学技士・1名・昭和50年4月2日以降に生まれた方で、臨床工学技士免許取得者(本年度免許取得見込みの方を含む)
- 申し込み／令和元年10月1日(火)～11月29日(金)の午前8時30分から午後5時15分(土、日、祝日は除く)に所定の申込書(美濃病院事務局及び美濃病院HPに有)を記入・提出ください。
- 試験日／令和元年12月10日(火)
- その他／詳細は、美濃病院事務局(☎0575-33-1221)小森まで